



АО «МАССА-К»

Россия, 194044, Санкт-Петербург, Пироговская наб., 15, лит.А www.massa.ru

ПО «МАССА-К: Штрихкоды быстрого вызова товаров»

РУКОВОДСТВО ПОЛЬЗОВАТЕЛЯ

Редакция 4

2019



Прочтите перед эксплуатацией

Содержание

| | | |
|----------|--------------------------------------------------------------------------------------------|---|
| 1 | Введение | 3 |
| 2 | Установка программы "МАССА-К: Штрихкоды быстрого вызова товаров" | 3 |
| 2.1 | Установка с DVD "Весовые регистраторы", поставляемого в комплекте с оборудованием. | 3 |
| 2.2 | Установка с сайта предприятия www.massa.ru | 3 |
| 3 | Порядок работы с программой. | 3 |
| 3.1 | Выбор языка интерфейса | 3 |
| 3.2 | Загрузка справочника товаров из весов. | 3 |
| 3.3 | Формирование списка для печати внутренних штрихкодов | 4 |
| 3.4 | Работа со списком внутренних штрихкодов | 4 |
| 3.5 | Дополнительные возможности..... | 5 |

1 Введение

Программа предназначена для формирования и распечатки таблиц товаров со штрихкодами быстрого поиска весовых и штучных товаров.

Использование распечатанных таблиц позволяет осуществлять бесконтактный вызов товара сканером штрихкодов, что обеспечивает высокую скорость вызова и уменьшает износ клавиатуры терминала. Количество товаров в таблицах не ограничено.

☞ Для использования программы, прошивка терминала должна быть версии 5.0 и выше. Программа не может быть использована при работе терминала в автономном режиме или с управляющей программой "Менеджер данных".

2 Установка программы "МАССА-К: Штрихкоды быстрого вызова товаров"

2.1 Установка с DVD "Весовые регистраторы", поставляемого в комплекте с оборудованием.

- Вставить диск в дисковод компьютера;
- Перейти на диске в раздел "МАССА-К: Штрихкоды быстрого вызова товаров" и нажать кнопку "Установить";
- Следовать инструкциям, появляющимся на экране.

2.2 Установка с сайта предприятия www.massa.ru

- Скачать [инсталлятор](#) с сайта МАССА-К;
- Запустить скачанный файл;
- Следовать инструкциям, появляющимся на экране.

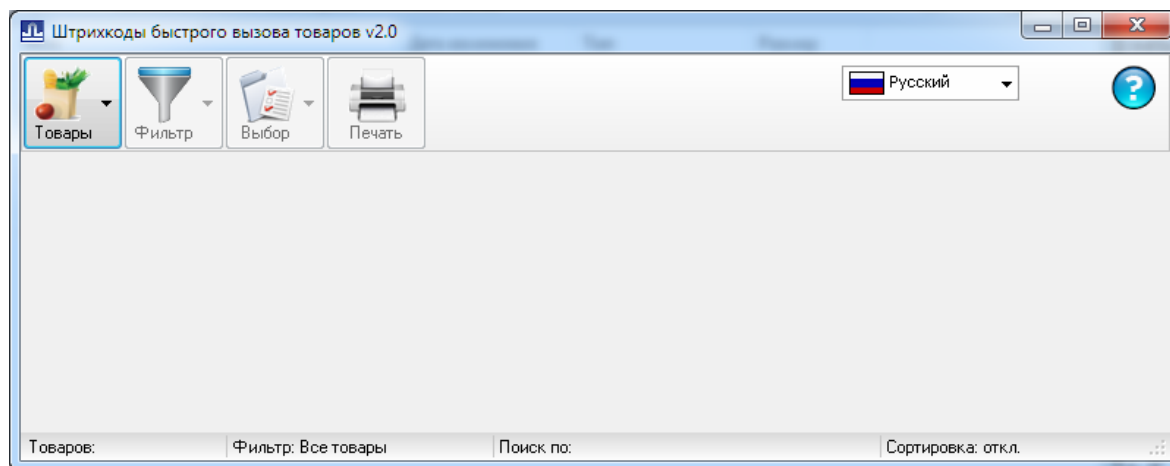
3 Порядок работы с программой.

3.1 Выбор языка интерфейса

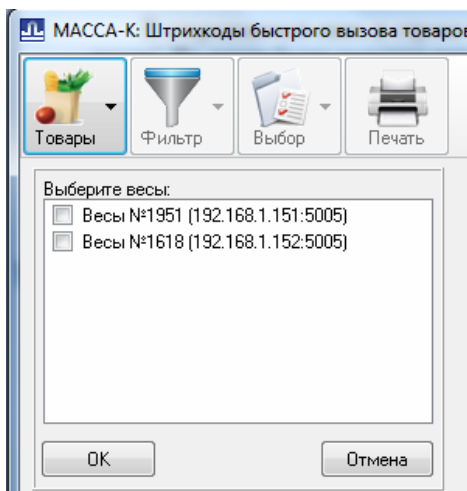
По умолчанию, язык интерфейса программы соответствует языку, установленному в системе Windows. Однако, его можно изменить, выбрав необходимый язык из выпадающего списка в главном меню программы.

3.2 Загрузка справочника товаров из весов.

Запустить программу "МАССА-К: Штрихкоды быстрого вызова товаров", нажав на соответствующую иконку на рабочем столе. На экране появится главное окно программы:

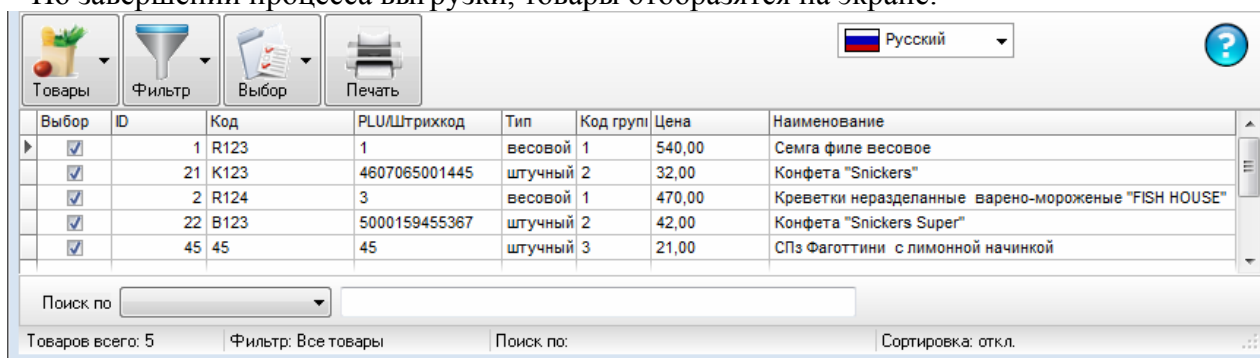


В строке меню нажать кнопку "Товары" и выбрать пункт "Выгрузить из весов". На экран будет выведен перечень подключенных весов:



Выбрать в списке весы знаком , из которых требуется выгрузить справочник товаров и нажать кнопку "Ок".

По завершении процесса выгрузки, товары отобразятся на экране:



3.3 Формирование списка для печати внутренних штрихкодов

Отметить нужные товары знаком в столбце «Выбор».

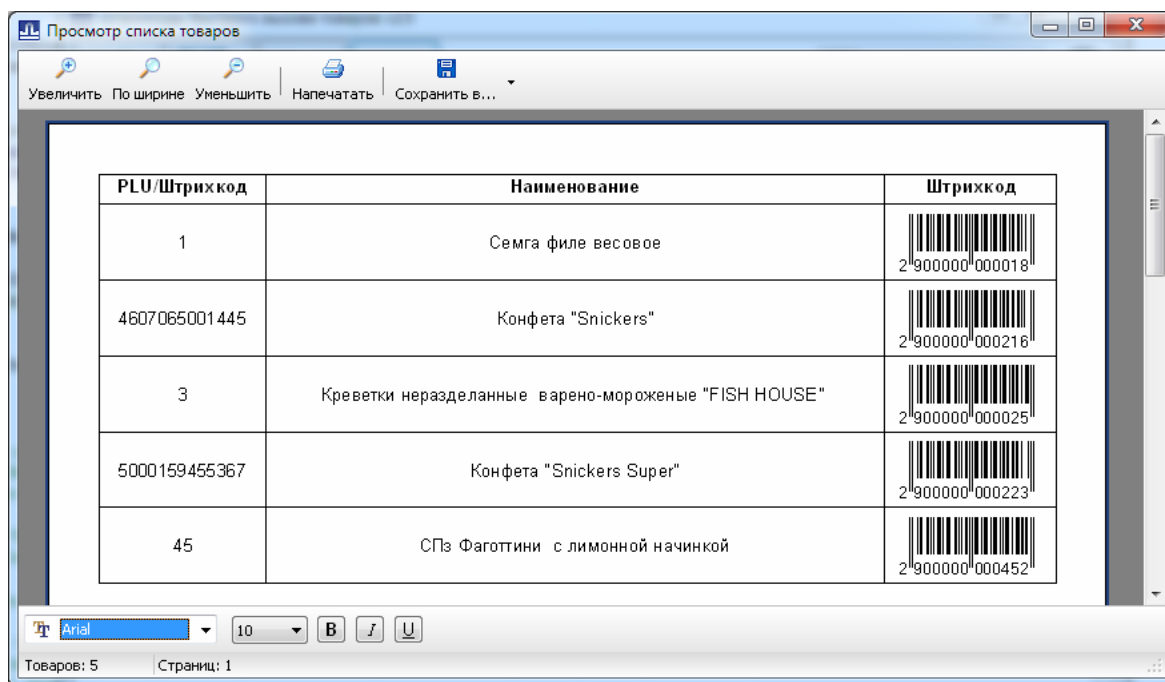
Для более быстрого формирования списка используйте:

- пункты меню "Фильтр" и "Выбор";
- сортировку по столбцам (щелчок мышью по наименованию столбца);
- поиск любой информации в списке товаров при помощи строки поиска в нижней части окна программы:



3.4 Работа со списком внутренних штрихкодов

Нажать кнопку "Печать", на экран будет выведено окно предварительного просмотра печати:



Масштабирование сформированного списка осуществляется с помощью кнопок "Увеличить", "По ширине", "Уменьшить".

Изменение параметров шрифта производится с помощью панели инструментов в нижней части окна.

Печать сформированного списка производится нажатием на кнопку "Напечатать".

Сохранение сформированного списка для последующей печати производится нажатием кнопки "Сохранить в...". Возможные варианты сохранения:

- в формат PDF – для просмотра и печати из программы Adobe Reader
- формат RTF – для просмотра, редактирования и последующей печати из программ Microsoft Word, OpenOffice Writer и т.п.

3.5 Дополнительные возможности

При необходимости, сформированный список товаров можно сохранить в файл, для этого в главном окне программы в строке меню нажать кнопку "Товары" и выбрать пункт "Сохранить в файл".

Впоследствии, сохраненный в файл список товаров можно использовать для печати внутренних штрихкодов без подключения к весам, для этого достаточно загрузить его в программу, нажав кнопку "Товары" и выбрав пункт "Загрузить из файла".

Адрес предприятия-изготовителя - АО «МАССА-К»

Россия, 194044, Санкт-Петербург, Пироговская наб., 15, лит.А

Торговый отдел: тел./факс (812) 346-57-03 (04)

Отдел гарантийного ремонта/Служба поддержки:

тел.(812) 319-70-87, (812) 319-70-88

E-mail: support@massa.ru

Отдел маркетинга: тел./факс (812) 313-87-98,

тел. (812) 346-57-02, (812) 542-85-52

E-mail: info@massa.ru, www.massa.ru